

zum Nachweis des Brandverhaltens nach DIN 4102-1

Aktenzeichen: FLT 3658018

Auftraggeber: Low & Bonar GmbH
Edelzeller Str. 44
D - 36043 Fulda

Auftrag vom 2018-04-16 **Eingegangen am** 2018-04-27

Probenmaterial: Beidseitig mit Polyurethan beschichtetes Gewebe aus Polyester, bezeichnet als "VALMEX 7513".
(Einzelheiten siehe Blatt 2)

Eingegangen am: 2018-06-04

Prüfgegenstand des Auftrages: Prüfung auf Schwerentflammbarkeit (Baustoffklasse B1) nach DIN 4102-1

Ergebnis: Das geprüfte Material erfüllt in freihängender Anordnung oder im Abstand von > 40 mm zu gleichen oder anderen flächigen Baustoffen die Anforderungen an schwerentflammbare Baustoffe (Baustoffklasse B1) DIN 4102-1.
(Einzelheiten siehe Blatt 5)

Geltungsdauer bis: 2023-05-31

Probennahme: Das Probenmaterial wurde der Prüfstelle vom Auftraggeber zugesandt.

Hinweis: Falls der o.g. Baustoff (-verbund) nicht als Bauprodukt gem. MBO § 2 verwendet wird, ist ein allgemeines bauaufsichtliches Prüfzeugnis nicht erforderlich.
Dieses Prüfzeugnis gilt nicht, wenn der geprüfte Baustoff als Bauprodukt im Sinne der Landesbauordnungen verwendet wird (MBO § 17).

Dieses Prüfzeugnis ersetzt nicht einen ggf. notwendigen bauaufsichtlichen Verwendbarkeitsnachweis nach Landesbauordnung. Dieser ist zu führen durch:

- eine allgemeine bauaufsichtliche Zulassung oder durch
- ein allgemeines bauaufsichtliches Prüfzeugnis oder durch
- eine Zustimmung im Einzelfall.

Im bauaufsichtlichen Verfahren kann dieses Prüfzeugnis als Grundlage dienen

- bei geregelten Bauprodukten für die vorgeschriebenen Übereinstimmungsnachweise
- bei nicht geregelten Bauprodukten für die erforderlichen Verwendbarkeitsnachweise.

Dieses Prüfzeugnis besteht aus Blatt 1 bis 5 und 2 Anlagen.

Anerkannte Prüf-, Überwachungs- und Zertifizierungsstelle

Prüfzeugnisse dürfen nur in vollem Wortlaut und ohne Zusätze veröffentlicht werden. Für veränderte Wiedergabe und Auszüge ist vorher die widerrufliche, schriftliche Einwilligung der ausstellenden Prüfstelle einzuholen. Die Prüfergebnisse beziehen sich ausschließlich auf die untersuchten Prüfmateriale.



Prüfstelle für das
Brandverhalten
von Baustoffen
Dipl.-Ing. Uwe Kühnast

Steinstrasse 18
D - 14822 Borkheide
Fon: +49 33845 90901
Fax: +49 33845 90909
Mail: info@firelabs.de

PÜZ-Stelle (LBO): BRA09

PRÜFZEUGNIS



1 Beschreibung des Versuchsmaterials

1.1 Probenmaterial (nach Angaben des Auftraggebers)

Bei dem eingesandten Material handelt es sich um ein Gewebe aus Polyester mit einer beidseitigen Beschichtung aus einem flammhemmend ausgerüsteten Polyurethan. Das beschichtete Gewebe soll als bedruckbarer Werbeträger oder als Dekoration verwendet werden und wurde vom Auftraggeber mit dem Handelsnamen "VALMEX 7513" bezeichnet.

1.2 Beschreibung des angelieferten Materials

Für die Prüfungen wurde der Prüfstelle ein Abschnitt eines beidseitig kunststoffbeschichteten Gewebes aus Kunststofffasern von etwa 5 m Länge und 5,00 m Breite zugesandt. Das Muster war mit folgenden Angaben gekennzeichnet:

Artikelnummer: 7513

Ausrüstung: 5300

Farbbezeichnung: 914914

Partie / Stück-Nr.: 63427 / 1372300104

Farbe: weiß/transparentes Gewebe, beidseitig weiß beschichtet

Materialkennwerte: siehe Abschnitt 4.1; Fotos: siehe Anlage 1;

Weitere Angaben lagen der Prüfstelle nicht vor; ein Muster ist hinterlegt.

2 Herstellung der Probekörper

Aus dem Versuchsmaterial wurden für die Prüfungen im Brennkasten Proben in den Abmessungen 190 mm x 90 mm für die Kantenbeflammung, sowie Proben in den Abmessungen 230 mm x 90 mm für die Flächenbeflammung, jeweils in Längs- und Querrichtung des Materials zugeschnitten.

Für die Prüfungen im Brandschacht wurden 2 Probekörper hergestellt. Die Proben (4 Proben in den Abmessungen 1000 mm x 190 mm) des Probekörpers A wurden aus der Längsrichtung, die des Probekörpers B aus der Querrichtung des Materials entnommen.

Anschließend wurden alle Proben nach DIN 50014-23/50-2 bis zur Gewichtskonstanz gelagert.

3 Versuchsdurchführung

Die Prüfungen im Brandschacht wurden nach DIN 4102-1 und -16 (Baustoffklasse B1) durchgeführt. Die Prüfungen im Brennkasten wurden nach DIN 4102-1, Abschnitt 6.2.5 (Baustoffklasse B2) ohne Kantenschutz durchgeführt.

Alle Prüfungen erfolgten einlagig, in freihängender Anordnung.

Durchführung der Prüfungen: Juni 2018

4 Ergebnisse

- Abschnitt 4.1 Materialkennwerte
- Abschnitt 4.2.1 Ergebnisse der Prüfungen im Brennkasten
- Abschnitt 4.2.2 Ergebnisse der Prüfungen im Brandschacht

4.1 Materialkennwerte

Tabelle 1

Kennwerte		Herstellerangaben	Messwerte	
			i.M.	s
Dicke	[mm]	./.	0,34	0,004
Flächenbezogene Masse	Polyestergewebe	[g/m ²]	./.	
	Gesamt		260	268

i.M. im Mittel

s Standardabweichung

./. keine Angaben bzw. nicht ermittelt



4.2 Ergebnisse des Brandverhaltens

4.2.1 Ergebnisse der Prüfung im Brennkasten

Nach DIN 4102-1 müssen schwerentflammbare Baustoffe auch die Anforderungen der Baustoffklasse B2 (normalentflammbar) erfüllen. Bei der Prüfung im Brennkasten nach DIN 50050 wurden die Anforderungen an Baustoffe der Baustoffklasse B2 erfüllt. Brennendes Abfallen/ Abtropfen trat bei diesen Prüfungen nicht auf. Die Beflammung der Vorder- oder Rückseite hatte keinen Einfluss auf das Brandverhalten. (Ergebnisse: siehe Anlage 2)

4.2.2 Ergebnisse der Prüfung im Brandschacht

Tabelle 3

Ergebnisse der Brandschachtprüfung (Teil 1)						
Zeile Nr.		Messwerte Probekörper				Anforderungen
		A	B	C	D	
1	<u>Nr. der Probenanordnung</u> gem. DIN 4102 –15 Tabelle 1	1	1	-	-	
2	<u>Maximale Flammenhöhe</u> über Probenunterkante .. cm	20	30	-	-	*)
3	Zeitpunkt. ¹⁾ min	1	1	-	-	
4	<u>Durchschmelzen / Durchbrennen</u> Zeitpunkt. ¹⁾ min	1	1	-	-	
5	<u>Probenrückseite:</u> Flammen / Glimmen Zeitpunkt. ¹⁾ min:s	./.	./.	-	-	
6	Verfärbungen Zeitpunkt. ¹⁾ min:s	./.	./.	-	-	
7	<u>Brennendes Abtropfen</u> Beginn ¹⁾ min:s	Nein	Nein	-	-	
8	Umfang: vereinzelt abtropfendes Probenmaterial					
9	stetig abtropfendes Probenmaterial					
10	<u>Brennend abfallende</u> <u>Probenteile</u> Beginn ¹⁾ min	Nein	Nein	-	-	
11	Umfang: vereinzelt abfallende Probenteile			-	-	
12	stetig abfallende Probenteile			-	-	
13	Dauer des Weiterbrennens auf dem Siebboden (max.).... min:s	./.	./.	-	-	
14	<u>Beeinträchtigung der Brenner-</u> <u>flamme durch abtropfendes /</u> <u>/ abfallendes Material</u> Zeitpunkt. ¹⁾ min:s	Nein ./.	Nein ./.	- -	- -	
15	<u>Vorzeitiges Versuchsende</u> Ende des Brandgeschehens an den Proben ¹⁾ min	7	5	-	-	
16	Zeitpunkt eines ggf. erfolgten Versuchsabbruchs ¹⁾ min:s	./.	./.	-	-	

¹⁾ Zeitangaben ab Versuchsbeginn
 - nicht geprüft
 ./.

kein Auftreten des Ereignisses

*) darf keinen Anlass zu Beanstandungen geben



Ergebnisse der Brandschachtprüfung (Teil 2)						
Zeile Nr.		Messwerte Probekörper				Anforderungen
		A	B	C	D	
17	<u>Nachbrennen nach Versuchsende</u> Dauer min:s	Nein	Nein	-	-	
18	Anzahl der Proben					
19	Probenvorderseite					
20	Probenrückseite					
21	Flammenlänge cm					
22	<u>Nachglimmen nach Versuchsende</u> Dauer min:s	Nein	Nein	-	-	
23	Anzahl der Proben					
24	<u>Ort des Auftretens:</u> untere Probenhälfte					
25	obere Probenhälfte					
26	Probenvorderseite					
27	Probenrückseite					
28	<u>Rauchdichte</u> ≤ 400 % min	5,5	14,4	-	-	
29	≥ 400 % min (sehr starke Rauchentwicklung)	./.	./.	-	-	
30	Diagramm in Bild Nr.	1	3	-	-	
31	<u>Restlängen</u> Einzelwerte cm	67 63 67 67	62 65 66 64	- - - -	- - - -	> 0
32	Mittelwert cm	66	64	-	-	≥ 15
33	Foto des Probekörpers auf Bild Nr.	2	4	-	-	
34	<u>Rauchgastemperatur</u> Maximum des Mittelwertes°C	114	109	-	-	≤ 200
35	Zeitpunkt. ¹⁾ min:s	9:52	10:00	-	-	
36	Diagramm auf Bild Nr.	1	3	-	-	
37	<u>Bemerkungen:</u> Zeile 32: Auf Grund der verbliebenen Restlänge von ≥ 45 cm konnte auf weitere Versuche verzichtet werden (DIN 4102-16:2015-09, 5.2 b)).					

- ¹⁾ Zeitangaben ab Versuchsbeginn
- nicht geprüft
- ./. kein Auftreten des Ereignisses
- *) darf keinen Anlass zu Beanstandungen geben



Probekörper A (VN 658018-001): Materialentnahme aus der Längsrichtung
 Probekörper B (VN 658018-002): Materialentnahme aus der Querrichtung

5 Beurteilung

In Abschnitt 4.2 wurden die Prüfergebnisse des im Abschnitt 1 und 4.1 beschriebenen Versuchsmaterials zusammengestellt und den Anforderungen der DIN 4102-1 gegenübergestellt. Aus den vorstehenden Prüfergebnissen ergibt sich, dass die an Baustoffe der Baustoffklasse B1 gestellten Anforderungen von dem geprüften Baustoff im Abstand von > 40 mm zu gleichen oder anderen flächigen Baustoffen erfüllt wurden.

Die Anforderungen an Baustoffe der Baustoffklasse B2 wurden ebenfalls erfüllt, brennendes Abfallen/Abtropfen trat bei diesen Prüfungen nicht auf.

Der Nachweis der Verwendung

- im Außenbereich (Alterungsverhalten durch Freibewitterung)
- wurde nicht geführt.

6 Besondere Hinweise

Die genannten Ergebnisse gelten nur für den in Abschnitt 1 und 4.1 beschriebenen Baustoff. Im Verbund mit zusätzlichen Materialien (Beschichtung, Untergrund) kann sich das Brandverhalten ändern.

Dieses Prüfzeugnis gilt nicht, wenn der Baustoff als Bauprodukt im Sinne der Landesbauordnungen verwendet wird (MBO § 17).

Das Prüfzeugnis ist kein Ersatz für eine allgemeine bauaufsichtliche Zulassung oder ein allgemeines bauaufsichtliches Prüfzeugnis. Es wird unbeschadet eventueller Rechte Dritter erteilt.

Im bauaufsichtlichen Verfahren kann dieses Prüfzeugnis als Grundlage dienen

- bei geregelten Bauprodukten für die vorgeschriebenen Übereinstimmungsnachweise
- bei nicht geregelten Bauprodukten für die erforderlichen Verwendbarkeitsnachweise.

Die Erläuterungen in DIN 4102-1 Anhang D, insbesondere zur Fremdüberwachung sind besonders zu beachten.

Die Gültigkeit dieses Prüfzeugnisses endet am 2023-05-31, falls sich die Prüfvorschriften und Beurteilungsgrundlagen, dem Stand der Technik folgend, nicht vorzeitig ändern.

Borkheide, den 21. Juni 2018

Leiter der Prüfstelle
(Dipl.-Ing. Uwe Kühnast)

Probekörper A

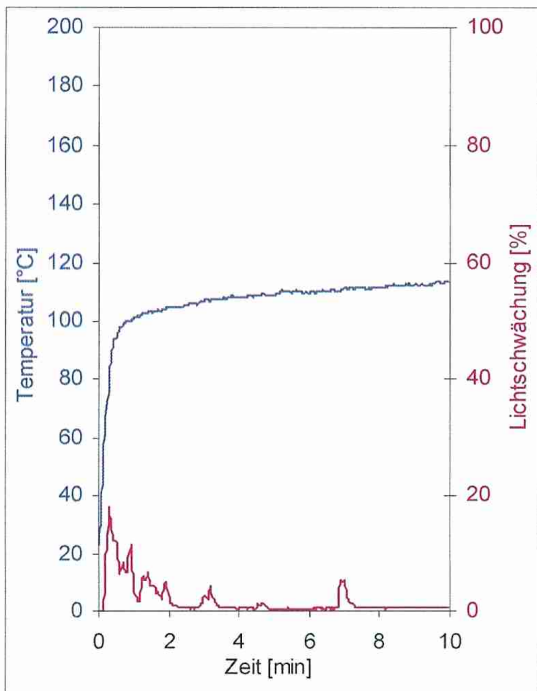


Bild 1
Zeitlicher Verlauf der Rauchgastemperatur
und der Rauchdichte




Bild 2
Aussehen des Probekörpers nach dem
Brandversuch

Probekörper B

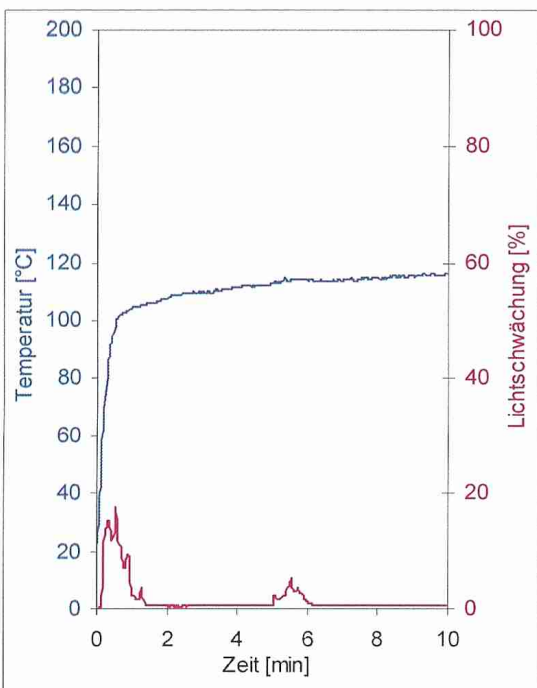


Bild 3
Zeitlicher Verlauf der Rauchgastemperatur
und der Rauchdichte



Bild 4
Aussehen des Probekörpers nach dem
Brandversuch (Probe 4: Rückseite)



Ergebnisse der Prüfungen im Brennkasten

Tabelle 2

Probe-Nr.	Dim.	Längsrichtung							Querrichtung							Anforderungen
		1	2	3	4	5	6	-	1	2	3	4	5	6	-	
Entflammung	s	1	1	1	1	1	3	-	1	1	1	1	1	3	-	-
Größte Flammenhöhe	cm	3	4	4	3	4	4	-	5	5	4	5	5	4	-	-
Zeitpunkt des Auftretens	s	3	4	5	4	4	11	-	8	6	7	6	6	8	-	-
Flammenspitze an der Messmarke	s	./.	./.	./.	./.	./.	./.	-	./.	./.	./.	./.	./.	./.	-	≥ 20
Erlöschen der Flammen	s	4	5	5	5	4	16	-	8	6	7	6	8	11	-	-
Entzündung des Filterpapiers	s	./.	./.	./.	./.	./.	./.	-	./.	./.	./.	./.	./.	./.	-	1)
Rauchentwicklung (visuell)	-	mäßig							mäßig							-
Weiterbrennen nach Versuchsende	s	./.	./.	./.	./.	./.	./.	-	./.	./.	./.	./.	./.	./.	-	-
Flammen gelöscht nach	s	./.	./.	./.	./.	./.	./.	-	./.	./.	./.	./.	./.	./.	-	-

Aussehen der Proben nach den Versuchen (20 Sekunden nach Versuchsbeginn):

Die Proben waren im Bereich des Flammenangriffspunktes

- in Längs- und Querrichtung bis zu einer max. Höhe von ca. 5 cm und einer Breite von max. 2 cm zerstört, darüber bis zur Probenoberkante leicht verrußt

Proben 1-5: Kantenbeflammung der unteren Schnittkante

Proben 6: Flächenbeflammung

1) keine Entzündung innerhalb 20 Sekunden

./. kein Auftreten des Ereignisses

Dim. Dimension

Zeitangaben ab Versuchsbeginn

Maßangaben ab Flammenbezugslinie

